



Relazione Conto Consuntivo A.F. 2024

1. Premessa

1.1. Premessa

Il conto consuntivo per l'anno 2024 riassume i dati contabili di gestione dell'Istituzione Scolastica secondo quanto disposto dagli art. 23, c. 1 del Decreto Interministeriale del 28 Agosto 2018 n. 129, ed eventuali successive modificazioni.

Il conto consuntivo si compone di:

- Conto finanziario (Mod. H)
- Rendiconti progetti/attività/gestioni economiche separate (Mod. I)
- Situazione amministrativa definitiva (Mod. J)
- Conto del patrimonio (Mod. K)
- Elenco residui attivi e passivi (Mod. L)
- Riepilogo per aggregato di entrata e tipologia di spesa (Mod. N)

La presente relazione ha lo scopo di illustrare le Entrate, le Spese e la composizione dell'avanzo di amministrazione al 31/12/2024 per facilitare l'analisi gestionale del Programma Annuale 2024 approvato dal Consiglio d'Istituto il 08/02/2024 con provvedimento n. 507 e i risultati conseguiti in relazione agli obiettivi programmati nel P.T.O.F. dell'Istituzione Scolastica.





2. Riepilogo dati contabili

2.1. Risultanze contabili

Entrate	Importo	Uscite	Importo	Entrate - Uscite
Programmazione definitiva	2.133.214,21	Programmazione definitiva	2.133.214,21	<i>Disp. fin. da programmare</i> 0,00
Accertamenti	1.094.465,95	Impegni	1.137.922,81	<i>Disavanzo di competenza</i> 43.456,86
Saldo di cassa iniziale (01/01/2024) (A)				553.243,15
Riscossioni competenza residui (B)	859.125,79	Pagamenti competenza residui (C)	1.092.241,68	
Saldo di cassa finale (31/12/2024) (D) (D=A+B-C)				320.127,26
Somme rimaste da riscuotere (E)	264.239,41	Somme rimaste da pagare (F)	56.096,09	<i>Accertamenti non riscossi - Impegni non pagati (nell'anno)</i> 208.143,32
Residui anni precedenti non ancora riscossi (G)	483.479,98	Residui anni precedenti non ancora pagati (H)	51.743,10	
Totale residui attivi (I=E+G)	747.719,39	Totale residui passivi (L=F+H)	107.839,19	<i>Residui Attivi - Residui Passivi</i> 639.880,20





Ministero dell'Istruzione e del Merito
Ufficio Scolastico Regionale: LOMBARDIA
IS PAOLO FRISI

20157 MILANO (MI) VIA OTRANTO, 1 C.F. 80127550152 C.M. MIIS058007

3. Conto Finanziario

3.1. Analisi delle entrate

Si riepilogano di seguito le informazioni di riepilogo riguardanti le Entrate dell'anno 2024

Aggregato	Programmazione definitiva (a)	Somme accertate (b)	Disponibilità (b/a)
1. Avanzo di amministrazione presunto	1.038.748,26	0,00	0,00 %
2. Finanziamenti dall' Unione Europea	528.528,29	528.528,29	100,00 %
3. Finanziamenti dallo Stato	140.416,71	140.416,71	100,00 %
5. Finanziamenti da Enti locali o da altre Istituzioni pubbliche	111.188,05	111.188,05	100,00 %
6. Contributi da privati	312.346,04	312.346,04	100,00 %
8. Rimborsi e restituzione somme	1.979,36	1.979,36	100,00 %
12. Altre entrate	7,50	7,50	100,00 %
Totale Entrate	2.133.214,21	1.094.465,95	
Disavanzo di competenza		43.456,86	
Totale a pareggio		1.137.922,81	





Ministero dell'Istruzione e del Merito
Ufficio Scolastico Regionale: LOMBARDIA
IS PAOLO FRISI

20157 MILANO (MI) VIA OTRANTO, 1 C.F. 80127550152 C.M. MIIS058007



Per ogni voce di entrata si riporta il dettaglio della previsione iniziale, delle variazioni in corso d'anno e quindi della previsione definitiva approvata.

1 - Avanzo di amministrazione presunto

Aggregato	Voce	Descrizione	Previsione iniziale	Variazione	Importo definitivo
1		Avanzo di amministrazione presunto	1.038.748,26	0,00	1.038.748,26
	2	Vincolato	965.929,32	0,00	965.929,32
	1	Non vincolato	72.818,94	0,00	72.818,94

2 - Finanziamenti dall' Unione Europea

Aggregato	Voce	Descrizione	Previsione iniziale	Previsione definitiva	Somme accertate	Riscosso	Rimaste da riscuotere	Differenze in + o -
2		Finanziamenti dall' Unione Europea	0,00	528.528,29	528.528,29	267.397,53	261.130,76	0,00
	1	Fondi sociali europei (FSE)	0,00	31.334,00	31.334,00	18.800,40	12.533,60	0,00
	3	Altri finanziamenti dall'Unione Europea	0,00	497.194,29	497.194,29	248.597,13	248.597,16	0,00

3 - Finanziamenti dallo Stato

Aggregato	Voce	Descrizione	Previsione iniziale	Previsione definitiva	Somme accertate	Riscosso	Rimaste da riscuotere	Differenze in + o -
3		Finanziamenti dallo Stato	87.674,84	140.416,71	140.416,71	140.416,71	0,00	0,00
	1	Dotazione ordinaria	87.674,84	130.991,41	130.991,41	130.991,41	0,00	0,00
	6	Altri finanziamenti vincolati dallo Stato	0,00	9.425,30	9.425,30	9.425,30	0,00	0,00

5 - Finanziamenti da Enti locali o da altre Istituzioni pubbliche

Aggregato	Voce	Descrizione	Previsione iniziale	Previsione definitiva	Somme accertate	Riscosso	Rimaste da riscuotere	Differenze in + o -
5		Finanziamenti da Enti locali o da altre Istituzioni pubbliche	0,00	111.188,05	111.188,05	110.006,35	1.181,70	0,00
	2	Provincia vincolati	0,00	90.183,90	90.183,90	90.183,90	0,00	0,00
	4	Comune vincolati	0,00	14.220,60	14.220,60	14.220,60	0,00	0,00
	5	Altre Istituzioni non vincolati	0,00	3.200,00	3.200,00	2.200,00	1.000,00	0,00
	6	Altre Istituzioni vincolati	0,00	3.583,55	3.583,55	3.401,85	181,70	0,00

6 - Contributi da privati

Aggregato	Voce	Descrizione	Previsione iniziale	Previsione definitiva	Somme accertate	Riscosso	Rimaste da riscuotere	Differenze in + o -
6		Contributi da privati	203.000,00	312.346,04	312.346,04	310.419,64	1.926,40	0,00
	1	Contributi volontari da famiglie	203.000,00	203.980,22	203.980,22	202.053,82	1.926,40	0,00
	4	Contributi per visite, viaggi e programmi di	0,00	79.027,03	79.027,03	79.027,03	0,00	0,00



Ministero dell'Istruzione e del Merito
Ufficio Scolastico Regionale: LOMBARDIA
IS PAOLO FRISI

20157 MILANO (MI) VIA OTRANTO, 1 C.F. 80127550152 C.M. MIIS058007

		studio all'estero						
7		Altri contributi da famiglie non vincolati	0,00	227,49	227,49	227,49	0,00	0,00
10		Altri contributi da famiglie vincolati	0,00	23.802,30	23.802,30	23.802,30	0,00	0,00
11		Contributi da imprese vincolati	0,00	1.400,00	1.400,00	1.400,00	0,00	0,00
12		Contributi da Istituzioni sociali private vincolati	0,00	3.909,00	3.909,00	3.909,00	0,00	0,00

8 - Rimborsi e restituzione somme

Aggregato	Voce	Descrizione	Previsione iniziale	Previsione definitiva	Somme accertate	Riscosso	Rimaste da riscuotere	Differenze in + o -
8		Rimborsi e restituzione somme	0,00	1.979,36	1.979,36	1.979,36	0,00	0,00
	5	Rimborsi, recuperi e restituzioni di somme non dovute o incassate in eccesso da Imprese	0,00	1.396,32	1.396,32	1.396,32	0,00	0,00
	6	Rimborsi, recuperi e restituzioni di somme non dovute o incassate in eccesso da ISP	0,00	583,04	583,04	583,04	0,00	0,00

12 - Altre entrate

Aggregato	Voce	Descrizione	Previsione iniziale	Previsione definitiva	Somme accertate	Riscosso	Rimaste da riscuotere	Differenze in + o -
12		Altre entrate	0,00	7,50	7,50	6,95	0,55	0,00
	1	Interessi	0,00	0,55	0,55	0,00	0,55	0,00
	2	Interessi attivi da Banca d'Italia	0,00	0,05	0,05	0,05	0,00	0,00
	3	Altre entrate n.a.c.	0,00	6,90	6,90	6,90	0,00	0,00

Aggregato	Importo
Avanzo di amministrazione presunto	1.038.748,26
Finanziamenti dall' Unione Europea	528.528,29
Finanziamenti dallo Stato	140.416,71
Finanziamenti da Enti locali o da altre Istituzioni pubbliche	111.188,05
Contributi da privati	312.346,04
Rimborsi e restituzione somme	1.979,36
Altre entrate	7,50

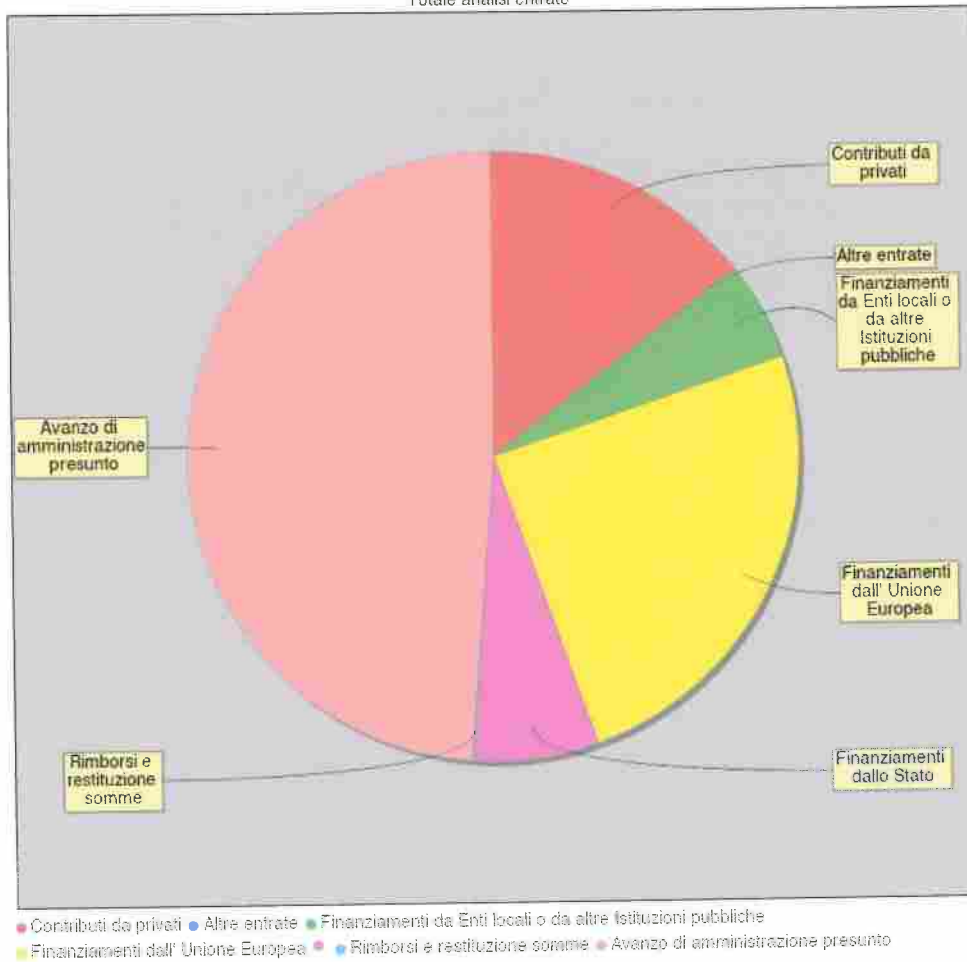




Ministero dell'Istruzione e del Merito
Ufficio Scolastico Regionale: LOMBARDIA
IS PAOLO FRISI

20157 MILANO (MI) VIA OTRANTO, 1 C.F. 80127550152 C.M. MIIS058007

Totale analisi entrate





3.2. Analisi delle spese

Si riepilogano di seguito le informazioni di riepilogo riguardanti le Spese dell'anno 2024

Aggregato	Programmazione definitiva (a)	Somme impegnate (b)	Obblighi da pagare (b/a)
A. Attività amministrativo-didattiche	1.835.950,61	869.109,67	47,34 %
P. Progetti	296.386,85	268.813,14	90,70 %
G. Gestioni economiche	0,00	0,00	0,00 %
R. Fondo di riserva	876,75	0,00	0,00 %
Totale Spese	2.133.214,21	1.137.922,81	
Avanzo di competenza		0,00	
Totale a pareggio		1.137.922,81	





Ministero dell'Istruzione e del Merito
Ufficio Scolastico Regionale: LOMBARDIA
IS PAOLO FRISI

20157 MILANO (MI) VIA OTRANTO, 1 C.F. 80127550152 C.M. MIIS058007



Alla fine dell'esercizio finanziario appare necessario predisporre un prospetto di analisi delle attività finanziarie realizzate per ogni singolo progetto/attività/gestione economica separata. Tale prospetto comprende sia l'evoluzione della previsione iniziale mediante le variazioni in corso d'anno, sia il consuntivo per ogni progetto/attività/gestione economica separata.

A - Attività amministrativo-didattiche

Tipologia	Categoria	Descrizione	Previsione iniziale	Variazione	Previsione definitiva	Somme impegnate	Pagato	Rimasto da pagare	Differenze in + o -
A		Attività amministrativo-didattiche	1.114.286,30	721.664,31	1.835.950,61	869.109,67	813.013,58	56.096,09	966.840,94
	1	Funzionamento generale e decoro della Scuola	84.125,37	94.894,46	179.019,83	94.944,46	85.138,18	9.806,28	84.075,37
	2	Funzionamento amministrativo	41.000,00	10.135,00	51.135,00	51.104,59	51.104,59	0,00	30,41
	3	Didattica	901.957,23	606.549,74	1.508.506,97	686.129,91	639.840,10	46.289,81	822.377,06
	4	Alternanza Scuola-Lavoro	35.012,30	8.000,00	43.012,30	34.706,23	34.706,23	0,00	8.306,07
	5	Visite, viaggi e programmi di studio all'estero	39.573,90	0,00	39.573,90	0,00	0,00	0,00	39.573,90
	6	Attività di orientamento	12.617,50	2.085,11	14.702,61	2.224,48	2.224,48	0,00	12.478,13

P - Progetti

Tipologia	Categoria	Descrizione	Previsione iniziale	Variazione	Previsione definitiva	Somme impegnate	Pagato	Rimasto da pagare	Differenze in + o -
P		Progetti	209.815,11	86.571,74	296.386,85	268.813,14	268.813,14	0,00	27.573,71
	1	Progetti in ambito "Scientifico, tecnico e professionale"	180.476,23	45.365,40	225.841,63	218.072,86	218.072,86	0,00	7.768,77
	2	Progetti in ambito "Umanistico e sociale"	3.500,00	28.934,00	32.434,00	27.408,93	27.408,93	0,00	5.025,07
	3	Progetti per "Certificazioni e corsi professionali"	7.194,40	8.777,59	15.971,99	3.868,50	3.868,50	0,00	12.103,49
	4	Progetti per "Formazione / aggiornamento del personale"	13.644,48	3.344,75	16.989,23	16.544,75	16.544,75	0,00	444,48
	5	Progetti per "Gare e concorsi"	5.000,00	150,00	5.150,00	2.918,10	2.918,10	0,00	2.231,90

G - Gestioni economiche

Tipologia	Categoria	Descrizione	Previsione iniziale	Variazione	Previsione definitiva	Somme impegnate	Pagato	Rimasto da pagare	Differenze in + o -
G		Gestioni economiche	0,00	0,00	0,00	0,00	0,00	0,00	0,00

R - Fondo di riserva

Tipologia	Categoria	Descrizione	Previsione iniziale	Variazione	Previsione definitiva	Somme impegnate	Pagato	Rimasto da pagare	Differenze in + o -
R		Fondo di riserva	876,75	0,00	876,75	0,00	0,00	0,00	876,75
	98	Fondo di riserva	876,75	0,00	876,75	0,00	0,00	0,00	876,75

SPESE		IMPORTO DESTINATO
Spese di personale		666.621,77
Acquisto di beni di consumo		189.581,22

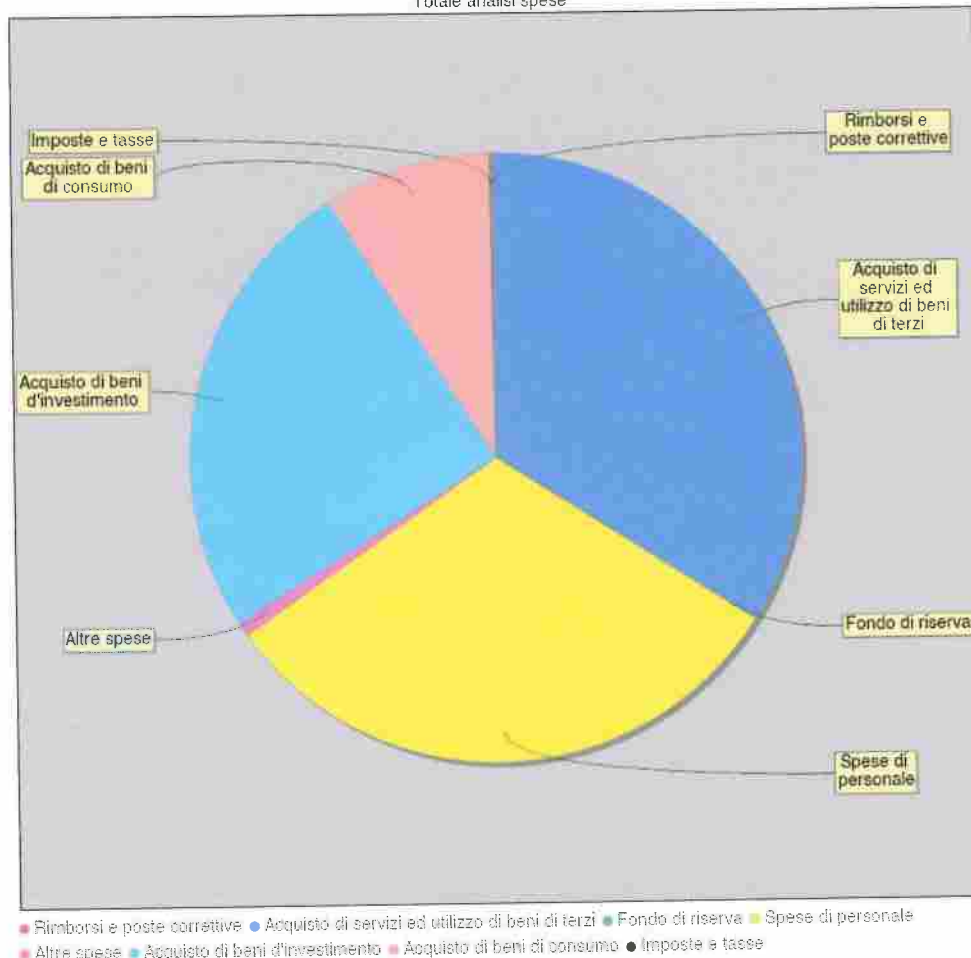


Ministero dell'Istruzione e del Merito
Ufficio Scolastico Regionale: LOMBARDIA
IS PAOLO FRISI

20157 MILANO (MI) VIA OTRANTO, 1 C.F. 80127550152 C.M. MIIS058007

Acquisto di servizi ed utilizzo di beni di terzi	724.295,58
Acquisto di beni d'investimento	530.606,31
Altre spese	15.939,05
Imposte e tasse	3.406,20
Rimborsi e poste correttive	1.887,33
Fondo di riserva	876,75

Totale analisi spese





3.3. Disponibilità finanziaria da programmare

In questo aggregato sono confluite le somme accertate entro il 31 Dicembre 2024 e per le quali non è stata deliberata alcuna destinazione in attività o progetti.





4. Indici di Bilancio

4.1. Indici di bilancio per le Entrate

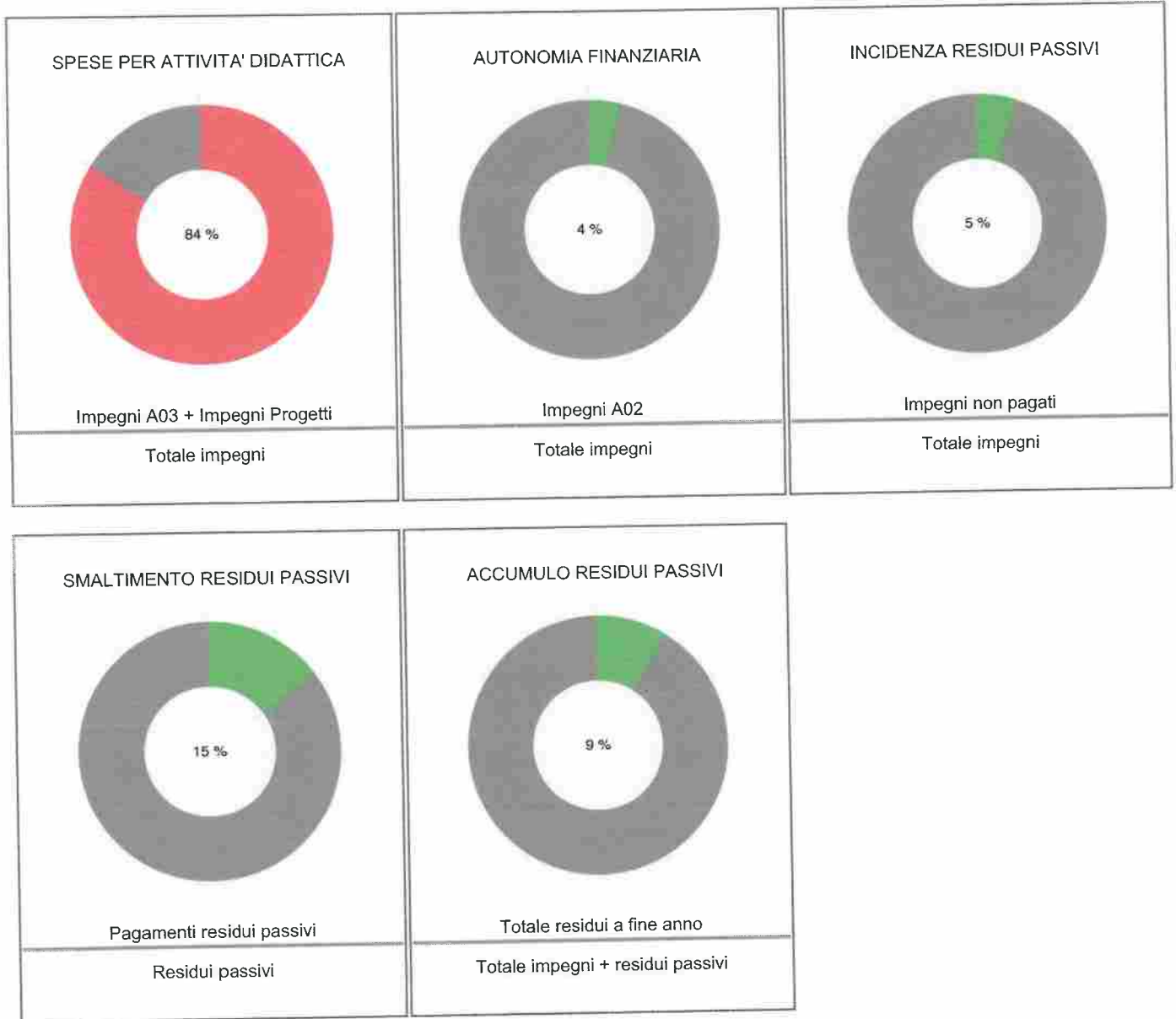
Si riportano di seguito i principali indicatori di Bilancio per le Entrate.





4.2. Indici di bilancio per le Spese

Si riportano di seguito i principali indicatori di Bilancio per le Spese.





5. Conclusioni

5.1. Conclusioni

Si segnala che, anche grazie ai contributi versati dagli studenti, è stato possibile organizzare una ampia gamma di attività extracurricolari.

Un elenco esaustivo può esser consultato sul sito dell'istituto ai link

- <https://www.iisfrisi.edu.it/wp-content/uploads/2024/05/ATTIVITA-EXTRACURR-per-classe-A.S.23-24.pdf>
- <https://www.iisfrisi.edu.it/wp-content/uploads/2024/05/ATTIVITA-EXTRACURR-EOA-A.S.23-24.pdf>

MILANO, 31-03-2025

IL DIRETTORE DEI SERVIZI GENERALI E
AMMINISTRATIVI

Rag. FILIPPO CAMPO



IL DIRIGENTE SCOLASTICO

Prof. LUCA FRANCO AZZOLLINI