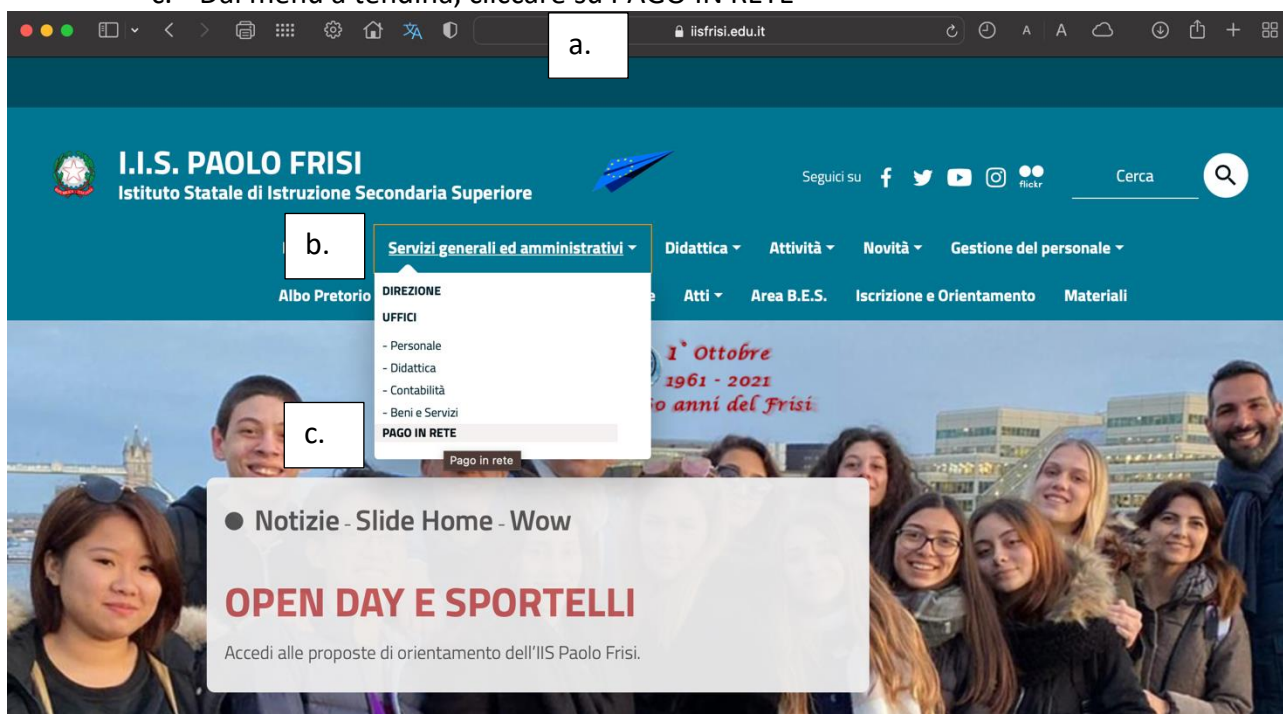


GUIDA PER EFFETTUARE IL PAGAMENTO DELLE TASSE DI ISCRIZIONE ALL'ESAME DI STATO

1. ACCESSO AL SITO ISTITUZIONALE DELLA SCUOLA

- Aprire il browser web (ad es. chrome, internet explorer, safari) e digitare sulla barra degli indirizzi <https://www.iisfrisi.edu.it>
- Cliccare su Servizi generali ed amministrativi
- Dal menu a tendina, cliccare su PAGO IN RETE

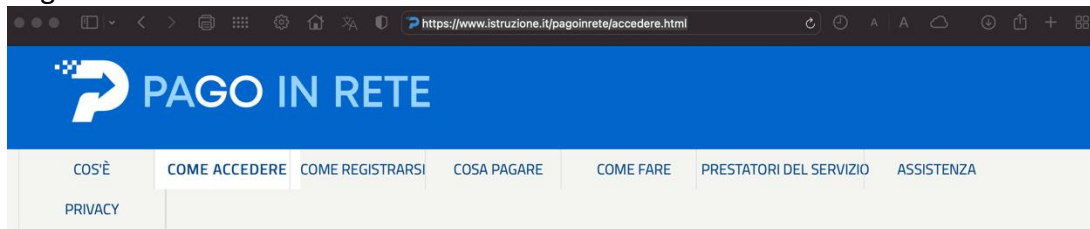


2. REGISTRAZIONE A PAGO IN RETE

(saltare questo punto e andare direttamente al punto 3 se è stata già effettuata la registrazione a PAGO IN RETE in precedenza o se si possiede l'identità digitale SPID o la CIE)

Dal sito <https://www.istruzione.it/pagoindre/accedere.html> cliccare su:

a. Registrati



Come accedere

Per accedere al servizio PAGO In Rete clicca sul link **"ACCEDI"** in alto a destra. In base al decreto legge 16 luglio 2020 (Decreto Semplificazioni) potrai effettuare l'accesso utilizzando:

- la tua identità digitale SPID (Sistema Pubblico di Identità Digitale).
- la tua carta d'identità elettronica (CIE)
- le tue credenziali rilasciate dal Ministero dell'Istruzione (per esempio le credenziali già utilizzate per l'iscrizione di tuo figlio) fino alla naturale scadenza e comunque non oltre il 30 settembre 2021

Se sei maggiorenne e non disponi di credenziali SPID puoi informarti **qui** su come ottenerle. Se non hai raggiunto la maggiore età, e quindi non puoi avere un'identità digitale SPID, puoi ancora ottenere le credenziali di **accesso** rilasciate dal Ministero dell'Istruzione cliccando sul link **"Registrati"**.

a.



b. Cliccare su PROCEDI CON LA REGISTRAZIONE

Avviso

In considerazione degli obblighi introdotti per le Pubbliche Amministrazioni con il **Decreto Legge Semplificazioni** (D.L. 76/2020) convertito in legge il 11/09/2020 (120/2020), a partire dal 28 febbraio 2021 l'accesso per i **nuovi utenti** ai servizi del Ministero dell'Istruzione può essere fatto esclusivamente con credenziali digitali SPID (Sistema Pubblico di Identità Digitale), CIE (Carta di Identità Elettronica) o eIDAS (electronic Identification, Authentication and trust Services).

Gli utenti in possesso di credenziali rilasciate in precedenza, potranno utilizzarle fino alla data di naturale scadenza e, comunque, non oltre il 30 settembre 2021.

La procedura online di registrazione e l'utilizzo delle credenziali rilasciate dal MI, resta in uso solo per alcune tipologie di utenti:

- personale amministrativo
- personale scuola (DS, DSGA e Assistenti Amministrativi)
- studenti per l'accesso ai servizi a loro dedicati (es. Piattaforma Alternanza Scuola Lavoro, Curriculum dello Studente)

b.

PROCEDI CON LA REGISTRAZIONE

- c. Inserire il Codice Fiscale (se minorenni utilizzare il codice fiscale del genitore/tutore), spuntare la casella “Non sono un robot” e cliccare su PASSAGGIO 2;

Governo Italiano

Ministero dell'Istruzione
dell'Università e della Ricerca

ITA SLV

Registrati ai servizi MIUR


Passaggio 1 Passaggio 2 Passaggio 3 Passaggio 4

C.

Codice fiscale *:

Controllo di sicurezza: selezionare la casella sottostante

Non sono un robot

 reCAPTCHA
Privacy - Termini

PASSAGGIO 2

[Torna indietro](#)

I campi con asterisco (*) sono obbligatori [Bisogno di aiuto? Scarica il manuale](#)

- d. Compilare i dati presenti sulla seguente schermata e spuntare le caselle “Accetta” e “Preso visione”

Registrati ai servizi MIUR

Passaggio 1

Passaggio 2

Passaggio 3

Passaggio 4

d.

Codice fiscale inserito: Non modificabile

Nome *:

Cognome *:

Data di nascita *:
Giorno Mese Anno
Nazione di nascita *:

Regione di nascita *:

Provincia di nascita *:

Comune di nascita *:

Sesso *:
 Maschio Femmina
Email *:

Conferma email *:

Termini e condizioni:
Dichiaro di aver letto e di accettare le [condizioni generali del servizio](#)
 Accetto
Trattamento dei dati personali:
I dati raccolti saranno utilizzati esclusivamente per soddisfare le tue richieste.
Leggi l'[informativa sulla privacy](#) e conferma la presa visione.
 Presa visione

e. Controllare i dati e cliccare su CONFERMA I TUOI DATI

Registrati ai servizi MIUR

Passaggio 1 Passaggio 2 Passaggio 3 Passaggio 4

e.

Codice fiscale: _____

Cognome: _____ Nome: _____

Email: _____ Data di nascita: _____

Nazione di nascita: _____ Provincia di nascita: _____

Comune di nascita: _____ Sesso: _____

Termini e condizioni: Accetto Trattamento dei dati personali: _____

CONFERMA I TUOI DATI

[← Torna indietro](#)

f. Cliccare su TORNA ALLA LOGIN

Registrati ai servizi MIUR

Passaggio 1 Passaggio 2 Passaggio 3 Passaggio 4

f.

Completa la tua registrazione

Per proteggere la tua privacy ti è stata inviata una e-mail con il link per confermare la registrazione.

Ti ricordiamo che devi confermare il tuo account prima di poterlo utilizzare.

TORNA ALLA LOGIN

- g. Cliccare sul link ricevuto via email all'indirizzo utilizzato in sede di registrazione utile per completare la registrazione
- h. Una volta completata la registrazione si riceverà una seconda email con indicazione di username e password

3. ACCESSO A PAGO IN RETE

- a. Aprire il browser web e inserire sulla barra degli indirizzi <https://www.istruzione.it/pagoirete/accedere.html>
- b. cliccare su "ACCEDI"



Come accedere

Per accedere al servizio Pago In Rete clicca **b.** "ACCEDI" in alto a destra. In base al decreto legge 16 luglio 2020 (Decreto Semplificazioni) potrai effettuare l'accesso utilizzando:

- la tua identità digitale SPID (Sistema Pubblico di Identità Digitale).
- la tua carta d'identità elettronica (CIE)
- le tue credenziali rilasciate dal Ministero dell'Istruzione (per esempio le credenziali già utilizzate per l'iscrizione di tuo figlio) fino alla naturale scadenza e comunque non oltre il 30 settembre 2021

Se sei maggiorenne e non disponi di credenziali SPID puoi informarti [qui](#) su come ottenerle. Se non hai raggiunto la maggiore età, e quindi non puoi avere un'identità digitale SPID, puoi ancora ottenere le credenziali di accesso rilasciate dal Ministero dell'Istruzione cliccando sul link "[Registrati](#)".



- c. Dopo aver inserito username e password (ricevuti via email), al primo accesso bisognerà cambiare la password cliccando su MODIFICA PASSWORD



Cambio password obbligatorio

c. E' la prima volta che accedi all'area riservata oppure è stato effettuato un reset della password. Prima di continuare è necessario modificare la password che ti è stata assegnata automaticamente. Potrai raggiungere la pagina richiesta al termine dell'operazione.

MODIFICA PASSWORD

- d. Inserire la Vecchia password, la nuova password (con conferma) e cliccare su invia

Cambio password

d.

Vecchia password*:
.....

Nuova password*:
..... [Requisiti password](#)

Conferma nuova password*:
.....

INVIA

I campi con asterisco () sono obbligatori*

e. Cliccare su TORNA ALL'AREA RISERVATA

e.

Informazione

La tua password è stata modificata con successo

TORNA ALL'AREA RISERVATA

f. Cliccare su Pago in Rete

Area Riservata

PROFILO

- Dati personali >
- Gestione profilo >
- Storico >
- Esci >

AREA RISERVATA

- Pagina iniziale >
- Servizi >
- Informazioni >
- Comunicazioni di servizio >
- Procedimenti Amministrativi >

Servizi in evidenza

- Servizio SIDI
- Istanze On Line
- Pago In Rete**

VEDI TUTTI

Informazioni

- Giovedì, 02 dicembre 2021 News
XI Edizione Corso Online per potenziare le competenze digitali
- Mercoledì, 01 dicembre 2021 Comunicato
Le Cattedre Unesco italiane incontrano i Ministeri dell'Istruzione e dell'Università e della Ricerca. Sul tavolo la sostenibilità e la transizione socio-ecologica
- Giovedì, 02 dicembre 2021 Normativa
Circolare n. 29713 del 2 dicembre 2021

VEDI TUTTI

Servizi preferiti

Non è stato salvato nessun servizio tra i preferiti

Nella lista "Tutti i servizi" è possibile cliccare sulla stella corrispondente e aggiungere o rimuovere un servizio dalla lista dei Preferiti. La lista è personale per ogni utente ed è visibile una volta che è stato aggiunto almeno un servizio.

Comunicazioni di servizio

Procedure concorsuali **Giovedì, 15 luglio 2021**

Concorso straordinario scuola secondaria di primo e secondo grado. Attribuzione della firma elettronica qualificata al personale delle commissioni d'esame **Martedì, 05 gennaio 2021**

VEDI TUTTI

g. Fornire il consenso per il pagamento spuntando la casella “Accetto”

The screenshot shows the top navigation bar of the PAGO IN RETE website. Below the navigation bar, there is a text prompt: "Prima di poter utilizzare Pago In Rete necessario leggere l'informativa e fornire il consenso all'abilitazione del servizio di pagamento." Below this is a modal window titled "Informativa sul trattamento dei dati ai sensi dell'art. 13 Regolamento UE 679/2016 (Pago In Rete)". The modal contains the following text:

Gli interessati nel caso in cui ritengano che il trattamento dei dati personali a loro riferiti sia compiuto in violazione di quanto previsto dal Regolamento UE 679/2016 hanno il diritto di proporre reclamo al Garante, come previsto dall'art. 77 del Regolamento UE 679/2016 stesso, o di adire le opportune sedi giudiziarie, art. 79 del Regolamento UE 679/2016.

Processi decisionali automatizzati

Il sistema "Pago In Rete" non utilizza i dati raccolti nell'ambito di processi decisionali automatizzati.

Termini e condizioni:

Ho letto l'informativa e presto il consenso al trattamento dei miei dati personali per le finalità di cui sopra.

g. Accetto

INVIA

h. Cliccare su VAI A PAGO IN RETE SCUOLE

Il sistema Pago In Rete

Pago In Rete è il sistema centralizzato del **Ministero dell'Istruzione (MI)** che consente ai cittadini di effettuare pagamenti telematici a favore degli Istituti Scolastici e del Ministero.

Tale sistema si interfaccia con PagoPA®, una piattaforma tecnologica che assicura l'interoperabilità tra Pubbliche Amministrazioni e Prestatori di Servizi di Pagamento (Banche, Poste, etc.) aderenti al servizio.

Per la visualizzazione e il pagamento telematico di contributi richiesti dalle **scuole** per i servizi erogati utilizza il link **"Vai a Pago in Rete Scuole"**.

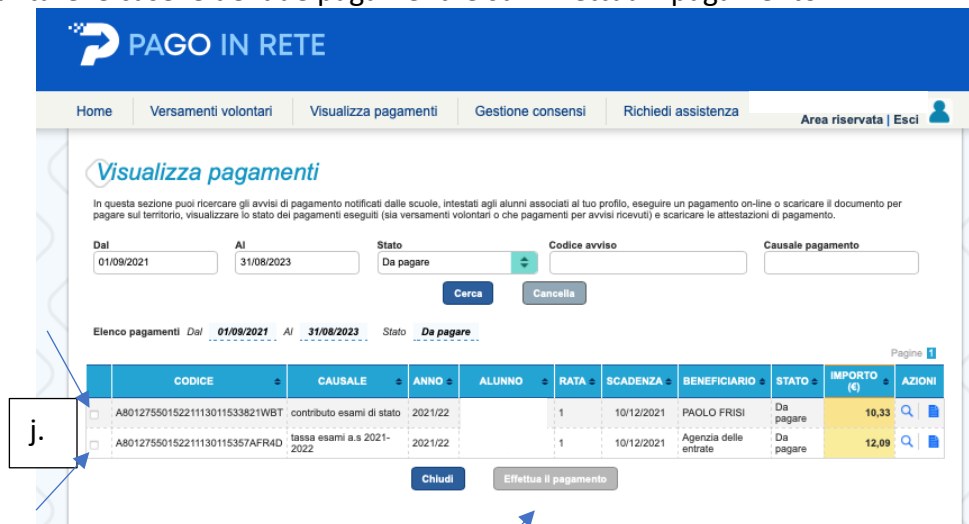
Per l'effettuazione di un pagamento telematico di un contributo a favore del **MI** utilizza il link **"Vai a Pago in Rete MI"**.



i. Cliccare su Visualizza pagamenti



j. Spuntare le caselle dei due pagamenti e su "Effettua il pagamento"



k. Cliccare su:

- **Procedi con il pagamento immediato** se si vuole pagare con mezzi di pagamento elettronici (PagoPA);
- **Scarica il documento di pagamento** se si vuole procedere con il **pagamento in contanti** in tutti gli Uffici Postali, in Banca, in Ricevitoria, dal Tabaccaio, al Bancomat, al Supermercato.

In questo caso bisogna scaricare il file pdf, stamparlo ed esibirlo in sede di pagamento.

PAGO IN RETE

Home Versamenti volontari Visualizza pagamenti Gestione consensi Richiedi assistenza Area riservata | Esci

Carrello Pagamenti

CODICE AVVISO	CAUSALE	ALUNNO	SCADENZA	BENEFICIARIO	IMPORTO (€)	FLAG OPPOSIZIONE (*)	AZIONI
A80127550152211130115357AFR4D	tassa esami a.s 2021-2022		10/12/2021	Agenzia delle entrate	12,09	<input type="checkbox"/>	
A8012755015221113011533821WBT	contributo esami di stato		10/12/2021	PAOLO FRISI	10,33	<input type="checkbox"/>	

Totale da pagare in euro: (escluso commissioni) **22,42**

Pagamento online Procedi con il pagamento immediato

Pagamento offline Scarica documento di pagamento

(*) Selezionando il check il versante esprime opposizione all'invio dei pagamenti all'Agenzia delle Entrate per il F30 precompilato. L'eventuale opposizione sarà considerata solamente per i pagamenti effettuati con modalità online.

Scarica il documento per pagare presso le ricevitorie, i tabaccai e le banche aderenti tramite ATM, sportelli, APP su smartphone e tablet o presso altri prestatori che offrono il servizio a pagamento.

Annulla pagamento

k.